

Das Klima, FAIRTRADE und du

FAIRTRADE-Thementag


Kindern verstehen helfen,
wofür FAIRTRADE steht.
Kann auch als Präsentation
gezeigt werden.



Unterrichtsvorbereitung und Lernziele

- Verstehen, was FAIRTRADE bedeutet.
- Verstehen, dass die Entscheidung für FAIRTRADE einen Unterschied für die Kleinbauernfamilien und Beschäftigten im Globalen Süden und den Planeten, den wir uns alle teilen, bedeutet.

Was du brauchst




Whiteboard oder Tafel



Diese Präsentation: „Das Klima, FAIRTRADE und du“



Die Bilder „fröhliches Gesicht“ und „trauriges Gesicht“, ausgedruckt und ausgeschnitten.



FAIRTRADE-Logos oder Sticker, ausgedruckt und ausgeschnitten

Schlüsselbegriffe

fair

gleich

gleichwertig

Bezahlung

Arbeit

FAIRTRADE

Produkt

kaufen

verkaufen

Planet

Hintergrundinformation

Wenn du dich für FAIRTRADE-Produkte entscheidest, macht das für Kleinbauernfamilien und Beschäftigte im Globalen Süden und für den Planeten, den wir uns alle teilen, einen Unterschied.

- Wenn die Bäuerinnen und Bauern nicht genug Geld bekommen, können sie nicht die Dinge kaufen, die sie brauchen – wie Lebensmittel, Medikamente oder Kleidung.
- Oder sie müssen schwierige Entscheidungen treffen. Sollen sie Lebensmittel oder Medikamente kaufen? Kleidung oder Saatgut?
- Sie brauchen Geld, um ihre Familien zu versorgen und ihre Felder vor der Klimakrise zu schützen.
- Sich für FAIRTRADE zu entscheiden, macht einen Unterschied für das Leben der Bäuerinnen, Bauern und Beschäftigten und für den Planeten, den wir uns alle teilen.



Anmerkungen für Lehrer*innen

Folie 4: Zeit, aktiv zu werden!

- Wenn möglich, gib den Kindern z.B. zusätzliche Spielzeit oder nicht und warte die Reaktionen der Kinder bezüglich dieser Entscheidungen ab.
- Sprich mit den Kindern über Fairness.
- Teile die Klasse oder die Gruppe in zwei Hälften. Gib der einen Gruppe die Nummer **1** und der anderen die Nummer **2**.
- **Gruppe 1:** bekommt 5 Minuten extra Spielzeit, mehr Zeit zum Auswählen, mehr Zeit zum Spielen oder einen Sticker.
- **Gruppe 2:** Sag, dass es keine zusätzliche Spielzeit, keine Zeit zur Auswahl oder keine Sticker gibt.
- Wie hat sich die Gruppe 2 gefühlt, als die Kinder der anderen Gruppe einen Sticker bekommen haben?
- Wie hat sich die Gruppe 1 gefühlt als die andere Gruppe nichts bekommen hat?

Folie 8-13: Drei Geschichten von Bäuerinnen und Bauern


- Teile die Bilder „fröhliches Gesicht“ und „trauriges Gesicht“ aus.
- Wenn die Kinder in der Geschichte etwas hören, das fair oder unfair ist, sollen sie mit der Gruppe das „fröhliche“ oder das „traurige Gesicht“ teilen.
- Sprich dann über die Gesichter und Gefühle.
- Wenn du den Thementag mit einer größeren Gruppe durchführst, hänge die zwei Gesichter gut sichtbar auf und bitte die Kinder, auf das jeweilige Bild zu zeigen, das ihrer Empfindung entspricht.





FAIRTRADE

Was FAIRTRADE bedeutet und welchen Unterschied FAIRTRADE für Bäuerinnen, Bauern und Beschäftigte und den Planeten, den wir uns alle teilen, macht.



Ihr seid alle Klimaschützer*innen!

Ihr schützt den Planeten, indem ihr etwas über die Welt lernt.

Heute bekommt ihr etwas Hilfe dabei.

Das ist Antonio der Ameisenbär.

Er wird mit euch über FAIRTRADE sprechen – was das bedeutet und wie es unserem Planeten hilft.

Ihr werdet nun verschiedene Geschichten über Bäuerinnen und Bauern hören, die an ganz unterschiedlichen Orten der Welt leben.




Hallo Kinder!



Mein Name ist Antonio, der Ameisenbär.
Ich werde euch helfen, etwas über FAIRTRADE zu lernen.
Habt ihr eine Idee, was das ist?



Zeit, aktiv zu werden!




Was bedeutet **fair**?



Fair bedeutet, dass alle gleich behandelt werden
oder gleich viel bekommen.

Jeder Mensch lebt ein anderes Leben.

Alle sollten genügend zu essen, Wasser zu trinken
und ein Dach über dem Kopf haben sowie Hilfe,
wenn man krank wird.



Manche Menschen bekommen nicht genügend Wasser,
Lebensmittel und Medikamente und haben keine Unterkunft.
Das ist unfair.

Wir wollen jetzt einige Bäuerinnen und Bauern
kennenlernen und ihre Geschichten hören.




Die Geschichte von Therese



- Therese ist eine Kakaobäuerin.
- Als Therese ein kleines Mädchen war, träumte sie davon, zur Schule zu gehen.
- Ihre Familie wurde nicht fair für ihren Kakao bezahlt.
- Therese konnte darum nicht zur Schule gehen.

**Was denkt ihr über diese Geschichte?
Ist sie fair oder unfair?
Zeigt euer fröhliches oder trauriges Gesicht.**

Die Geschichte von Sidie



- Sidie ist ein Kakaobauer.
- Schlechtes Wetter zerstört seine Kakaopflanzen.
- Seine Kakaoschoten werden schwarz und er kann sie nicht verkaufen.
- Manchmal hat Sidie nicht genügend Geld, um Lebensmittel zu kaufen.



**Was denkt ihr über diese Geschichte?
Ist sie fair oder unfair?
Zeigt euer fröhliches oder trauriges Gesicht.**

Die Geschichte von Frau Athram



- Frau Athram baut Baumwolle an.
- Die Baumwolle wird für die Herstellung von FAIRTRADE-Schuluniformen verwendet.
- Frau Athram bekommt einen fairen Preis für ihre Baumwolle.
- Einen Teil des Geldes verwendet sie, um ihre Felder vor den veränderten Wetterbedingungen zu schützen.

**Was denkt ihr über diese Geschichte?
Ist sie fair oder unfair?
Zeigt euer fröhliches oder trauriges Gesicht.**

**Jetzt ist Therese eine FAIRTRADE-Bäuerin.
Sie hat genug Geld, um ihre Kinder zur
Schule zu schicken!**



**Jetzt ist Sidie ein FAIRTRADE-Bauer.
Er hat gelernt, seine Felder vor den veränderten
Wetterbedingungen zu schützen.**



FAIRTRADE ist fair.

Sich für FAIRTRADE zu entscheiden bedeutet, dass die Bäuerinnen und Bauern genug Geld haben, um die Dinge zu kaufen, die sie brauchen.

Die Bäuerinnen und Bauern können ihre Familien und Farmen vor den veränderten Wetterbedingungen schützen.




Bildnachweise



- Vielen Dank an Chris Terry für die Fotos von Therese.
- Vielen Dank an Dominique Fofanah und Trading Visions für die Fotos von Sidie.
- Vielen Dank an den Anbieter von FAIRTRADE-Schuluniformen, Koolskools, für die Fotos und die Geschichte von Frau Athram.

Fröhliches Gesicht

Zum Ausschneiden ✂



Trauriges Gesicht

Zum Ausschneiden ✂

